



វគ្គស្នើការពារជំងឺឆ្លងរាគ លើសត្វផ្លូវ

បទបង្ហាញដោយ៖ លោក ស៊ុន ក្រែនឌី

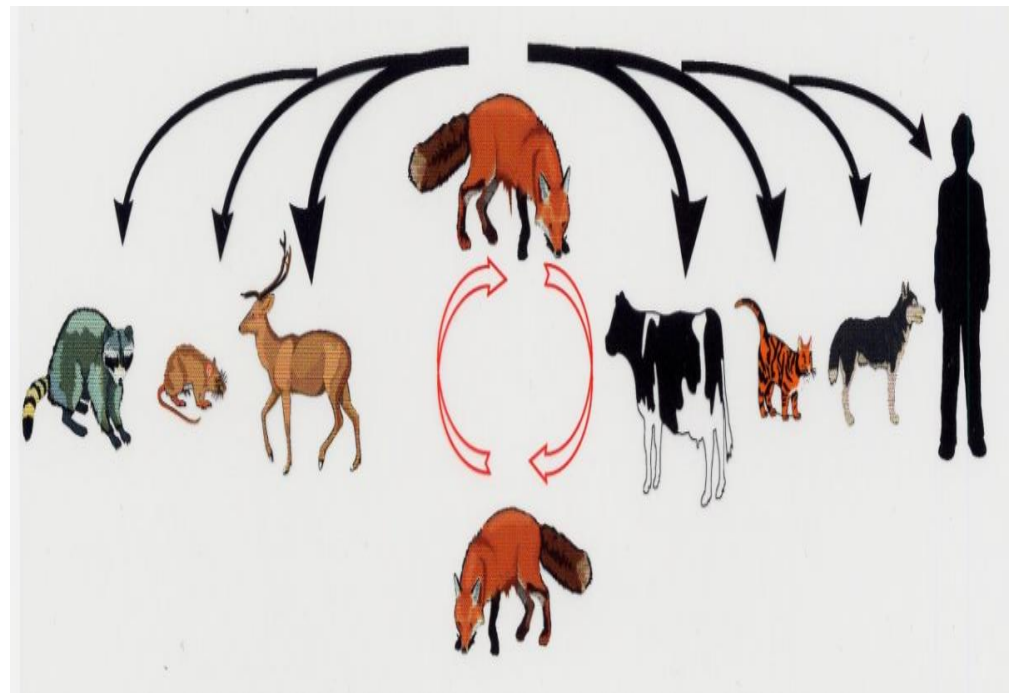
*One Health Training on Rabies for Human and Animal Healthcare Workers,
Svay Rieng, 20-21 March 2024*

មាតិកា

- អ្វីទៅគឺជាជំងឺឆ្លងឆ្លុះ?
- អត្ថប្រយោជន៍នៃវ៉ាក់សាំង
- ការផ្តល់វ៉ាក់សាំងជំងឺឆ្លងឆ្លុះ
- ការផ្តល់តាមមាត់
- ការចាក់ក្រោមស្បែក
- ការរក្សាទុកជាក់វ៉ាក់សាំង

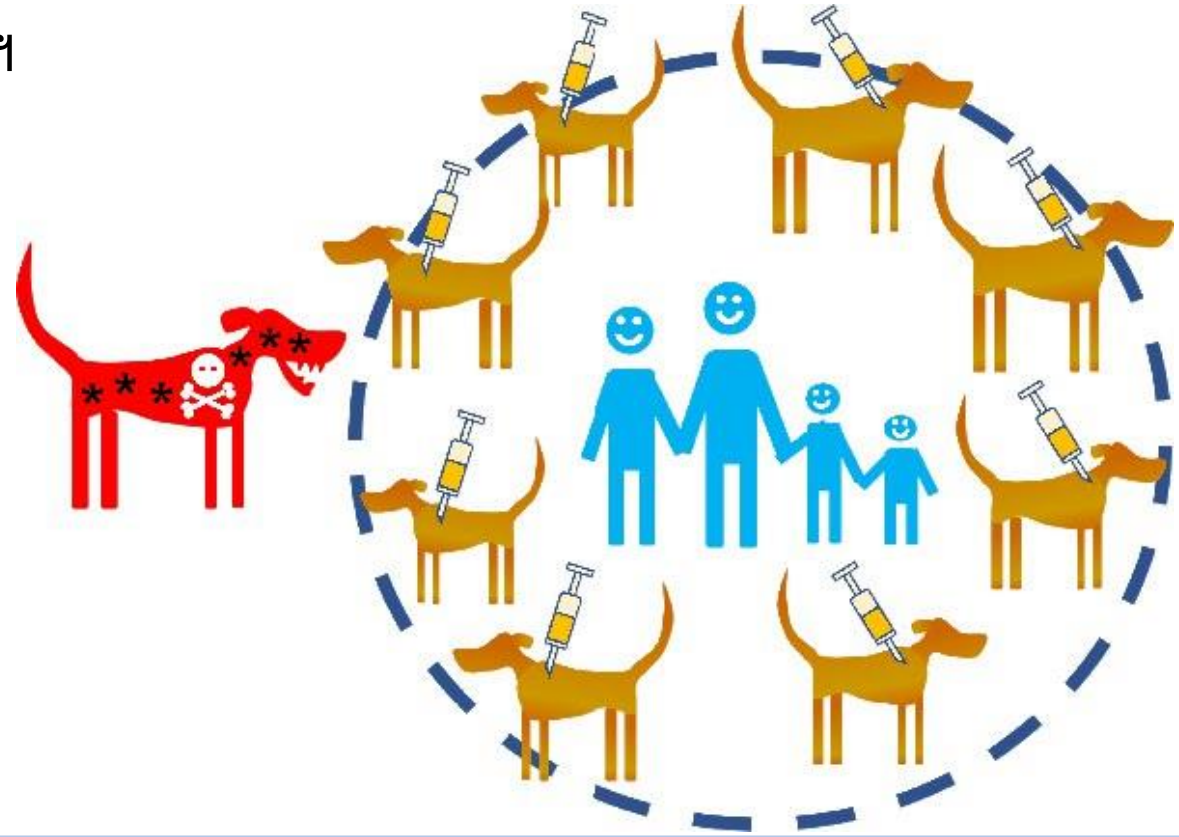
អ្វីទៅគឺជាជំងឺឆ្លងសត្វ?

- ជំងឺឆ្លងសត្វគឺជាជំងឺដែលប៉ះពាល់ដល់ប្រព័ន្ធប្រសាទថនិកសត្វ (ផ្លែ ឆ្មា កញ្ជ្រោងជាដើម)
- បណ្តុំមេរោគមានជាពិសេសនៅក្នុងទឹកមាត់ និង ខួរក្បាលរបស់សត្វ
- ប្រភេទសត្វព្រៃអាចបង្កើតឱកាសជាច្រើនសម្រាប់ការឆ្លងប៉ះពាល់ដល់សត្វស្រុក និងមនុស្ស (WOAH, 2008)



អត្ថប្រយោជន៍នៃវ៉ាក់សាំង

- វ៉ាក់សាំងជួយដើរឡើយ៉ាងសំខាន់ក្នុងការលុបបំបាត់ និងទប់ស្កាត់ជំងឺឆ្លង
- ប្រសិនបើចាក់វ៉ាក់សាំងទៅលើកូនឆ្កែដែលមានអាយុចាប់ពី ៣ខែឡើងទៅ នឹងបន្តចាក់វាជាប់រាល់ឆ្នាំនោះនឹងអាចលុបបំបាត់ជំងឺឆ្លងចេញពីសហគមន៍របស់អ្នក។



ការផ្តល់វ៉ាក់សាំងជំងឺឆ្លងឆ្លុះ

- វ៉ាក់សាំងការពារជំងឺឆ្លងឆ្លុះផ្តល់ទៅលើសត្វឆ្លៀតមាន ២របៀបមានដូចជា៖


ការចាក់ក្រោមស្បែក

ការផ្តល់ចំណីអោយស៊ី



ការផ្តល់តាមមាត់

1. Bait is offered to the dog



Bait contains liquid vaccine



2. Dog chews bait



3. Vaccine is released into the mouth cavity



4. Vaccine is absorbed via the tonsils and mucous membrane



ការផ្តល់តាមមាត់



ការចាក់ក្រោមស្បែក



ការរក្សាទុកដាក់វ៉ាក់សាំង

- មើលកាលបរិច្ឆេទលើដបថ្នាំ និងការណែនាំរបស់ក្រុមហ៊ុន
- រក្សានៅកន្លែងត្រជាក់
- ហាមត្រាំវ៉ាក់សាំងក្នុងទឹកកកដែលរាយ
- ហាមបូមវ៉ាក់សាំងទុក
- សូមក្រឡុកវ៉ាក់សាំងមុននឹងធ្វើការបូមវ៉ាក់សាំងចេញពីដប
- សូមកុំបើកធុងវ៉ាក់សាំងក្រោមពន្លឺព្រះអាទិត្យចាំងចំវ៉ាក់សាំង
- អាចប្រើសេរាងដដែល ប៉ុន្តែត្រូវធ្វើការផ្លាស់ផ្លូវមូលថ្មី...។



សូមអរគុណ

